

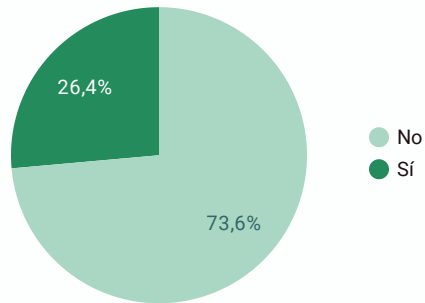
# Día a día en cáncer de mama: largas supervivientes

# Objetivo

El objetivo de esta encuesta, que se enmarca en la campaña "Días con cáncer de mama", es conocer la realidad y problemática de las mujeres que han padecido un cáncer de mama y han sido ya dadas de alta (habitualmente, tras 5 años sin recaída).

La encuesta ha sido enviada a las asociaciones de FECMA, que a su vez la han trasladado a sus asociadas, mujeres todas ellas pacientes con cáncer de mama. En este caso, únicamente han contestado a la encuesta durante el mes de marzo 2022 las mujeres en aquella situación (largas supervivientes): 196

**1. ¿Has padecido un cáncer de mama y has sido dada de alta (5 años de evolución)?**



No	73,58 %	546
Sí	26,42 %	196
<b>Total</b>	<b>100 %</b>	<b>742</b>

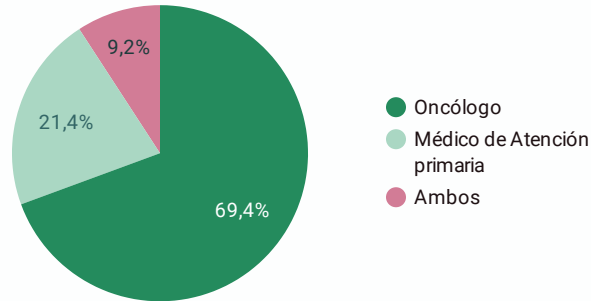
**2 ¿Cada cuánto haces tus revisiones?**



Una vez al año	90,82 %	178
Una vez cada tres años	5,1 %	10
Una vez cada dos años	4,08 %	8
<b>Total</b>	<b>100 %</b>	<b>196</b>

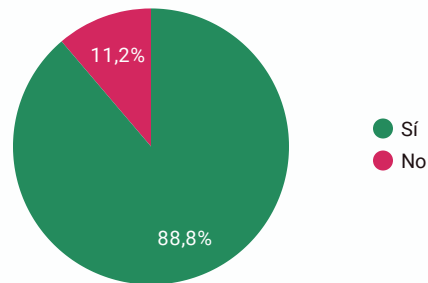
*Solo contestan a esta pregunta las que respondieron sí en la pregunta n°1*

### 3. ¿Con quién haces la revisión?



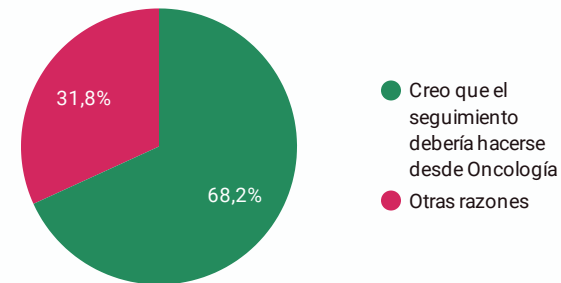
Oncólogo	69,39 %	136
Médico de Atención primaria	21,43 %	42
Ambos	9,18 %	18
<b>Total</b>	<b>100 %</b>	<b>196</b>

### 4 ¿Crees que te atiende el profesional adecuado?



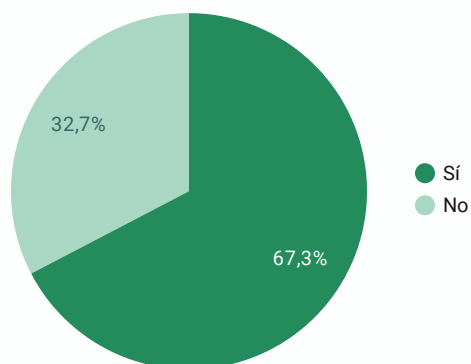
Sí	88,78 %	174
No	11,22 %	22
<b>Total</b>	<b>100 %</b>	<b>196</b>

### 4.1 ¿Por qué no?



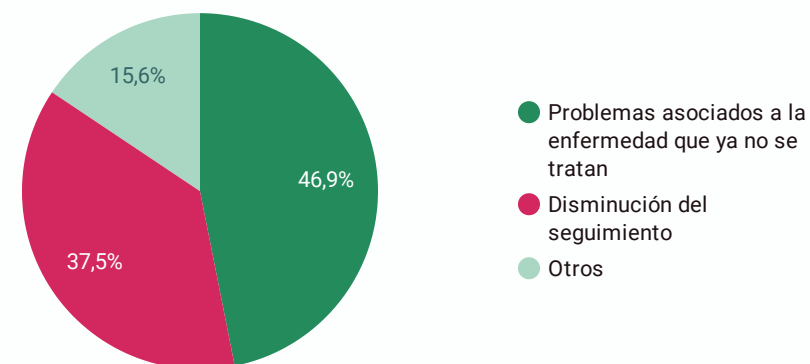
Creo que el seguimiento debería hacerse desde Oncología	68,18 %	15
Otras razones	31,82 %	7
<b>Total</b>	<b>100 %</b>	<b>22</b>

### 5. ¿Consideras que el sistema sanitario responde adecuadamente a las necesidades de seguimiento de las supervivientes?



Sí	67,35 %	132
No	32,65 %	64
<b>Total</b>	<b>100 %</b>	<b>196</b>

### 5.1 En caso de que no, ¿cuál crees que es la principal razón?



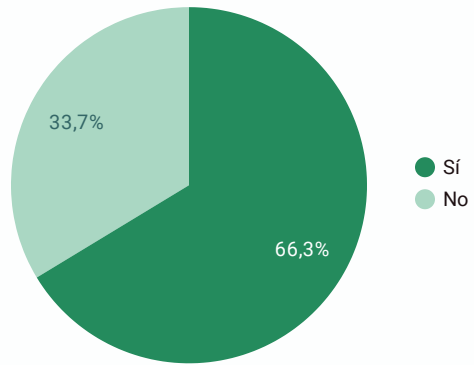
Problemas asociados a la enfermedad que ya no se tratan	46,88 %	30
Disminución del seguimiento	37,5 %	24
Otros	15,63 %	10
<b>Total</b>	<b>100 %</b>	<b>64</b>

### 5.2 Otros



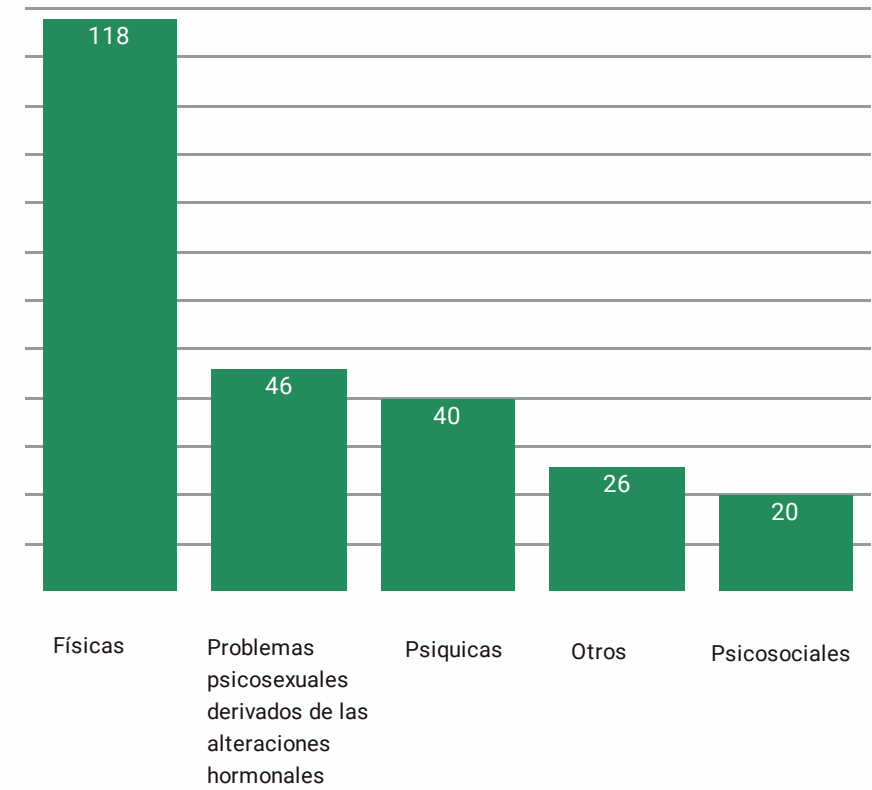
Falta de personal	30 %	3
Listas de espera	30 %	3
Revisiones insuficientes	20 %	2
Razones económicas	20 %	2
<b>Total</b>	<b>100 %</b>	<b>10</b>

### 6. En la actualidad ¿tienes secuelas de la enfermedad o los tratamientos?

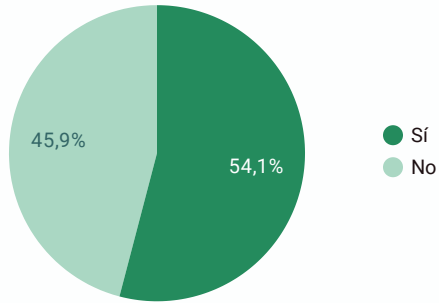


Sí	66,33 %	130
No	33,67 %	66
<b>Total</b>	<b>100 %</b>	<b>196</b>

### 6.1 ¿Cuáles?



### 7. ¿Has necesitado asistencia por parte de otros especialistas, más allá de las revisiones periódicas?



Sí	54,08 %	106
No	45,92 %	90
<b>Total</b>	<b>100 %</b>	<b>196</b>

### 7.1 ¿Cuáles?

